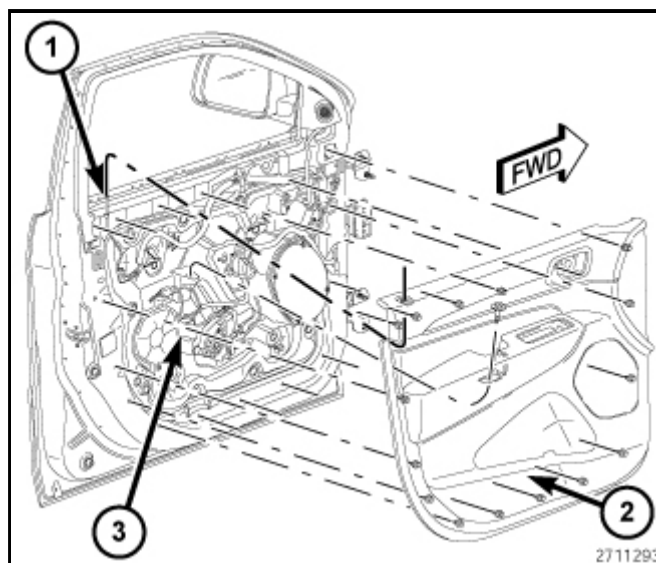
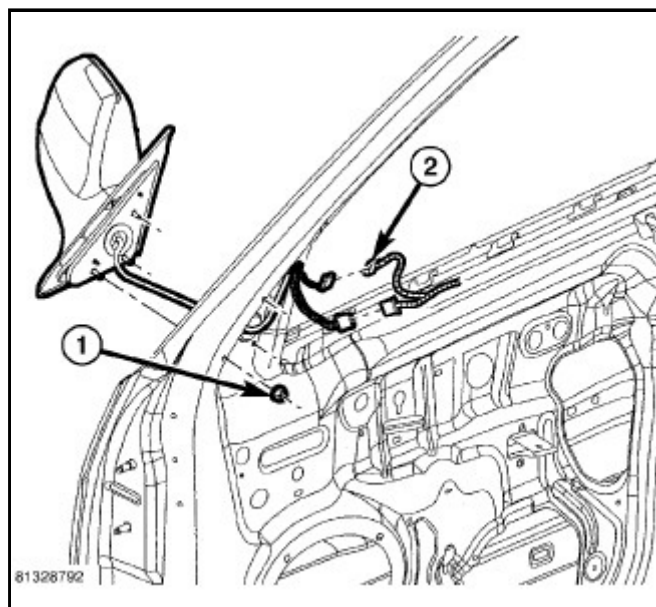


拆卸

1. 视需要卸下部分车门装饰板，以接触到后视镜。
(参见23 - 车身/前车门/车门饰板 - 拆卸)。

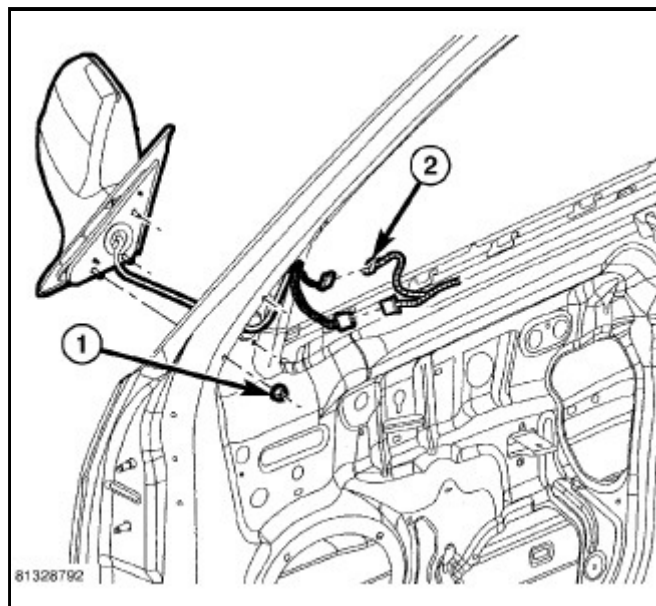


2. 断下后视镜上的线束插头(2)。
3. 拆下将后视镜固定到车门上的三个螺母(1)，小心地取下后视镜。



安装

1. 将后视镜在车门上定位。
2. 安装将后视镜固定到车门上的三个螺母(1)。将螺母紧固至7 N•m (60 in. lbs.)。
3. 将线束插头(2)连接到后视镜上。



4. 安装车门饰板(参见[23 - 车体/车门 - 前部/车门饰板 - 安装](#))。

